



SECRETARÍA DE
**EDUCACIÓN
Y CULTURA**

GOBIERNO
DE **SONORA**



Oficio No. R.007/2026.

Hermosillo, Sonora a 08 de enero de 2026.

DR. CARLOS IVÁN MORENO ARELLANO.
DIRECTOR GENERAL DE EDUCACIÓN SUPERIOR
UNIVERSITARIA E INTERCULTURAL
Presente.

Por este conducto y a efecto de dar transparencia a los recursos federales que recibe la Universidad Estatal de Sonora del Presupuesto de Egresos de la Federación (PEF); envío a usted el **cuarto informe trimestral del ejercicio fiscal 2025**, que contiene lo siguiente:

- Artículo 37 del Presupuesto de Egresos de la Federación (PEF):
 - Formato debidamente requisitado de la Fracción I.
 - Formato de la Fracción II, No Aplica.
 - Formato debidamente requisitado de la Fracción III.
 - Formato debidamente requisitado de la Fracción IV.
 - Formato debidamente requisitado de la Fracción V.

La información se adjunta en formato Excel.

Sin otro particular de momento, aprovecho la ocasión para enviarle un cordial saludo.

Atentamente,
“La Fuerza del Saber, Estimulará mi Espíritu”

Universidad Estatal de Sonora
La Fuerza del Saber Estimulará mi Espíritu
RECTORÍA

DRA. MARTHA PATRICIA PATIÑO FIERRO
RECTORA

C.c.p. Subsecretaría de Educación Superior.
C.c.p. C.P. Oscar Ortega Cortés, Director de Subsidio a Universidades.
C.c.p. Lic. Jorge Omar Herrera Gutiérrez, Encargado del Despacho de la Secretaría General de Planeación.
C.c.p. Archivo.
JOHG/LECR

HOJA DE TRABAJO DE LA
UNIVERSIDAD ESTATAL DE SONORA

REGISTRO SEMIAUTOMÁTICO DE LOS RECURSOS FEDERALES AUTORIZADOS A LA UNIVERSIDAD A MILES DE PESOS DEL EJERCICIO 2025.

MES	RECURSOS ENTREGADOS A LA UNIVERSIDAD DEL 01 DE ENERO AL 31 DE DICIEMBRE DEL 2025, POR SEP - DGESUI - DSU.							MES
	SUBSIDIOS FEDERALES PARA ORGANISMOS DESCENTRALIZADOS ESTATALES U006	PROGRAMA PARA EL DESARROLLO PROFESIONAL DOCENTE (PRODEP) S247	EXTRAORDINARIO U006	RENDIMIENTOS	BBB	CCC	DDD	
ENERO	10,550.00	0.00	0.00	0.00	0.00	0.00	0.00	ENERO
FEBRERO	65,938.00	0.00	0.00	0.00	0.00	0.00	0.00	FEBRERO
MARZO	65,938.00	0.00	0.00	2.56	0.00	0.00	0.00	MARZO
ABRIL	25,074.00	0.00	0.00	3.49	0.00	0.00	0.00	ABRIL
MAYO	51,449.00	0.00	0.00	5.86	0.00	0.00	0.00	MAYO
JUNIO	27,685.00	0.00	0.00	3.56	0.00	0.00	0.00	JUNIO
JULIO	38,262.00	0.00	0.00	0.55	0.00	0.00	0.00	JULIO
AGOSTO	25,074.00	0.00	0.00	457.85	0.00	0.00	0.00	AGOSTO
SEPTIEMBRE	60,681.00	0.00	0.00	440.10	0.00	0.00	0.00	SEPTIEMBRE
OCTUBRE	2,658.00	0.00	0.00	476.97	0.00	0.00	0.00	OCTUBRE
NOVIEMBRE	38,287.55	145.48	0.00	491.24	0.00	0.00	0.00	NOVIEMBRE
DICIEMBRE	0.00	0.00	0.00	267.61	0.00	0.00	0.00	DICIEMBRE
411,596.55 145.48 0.00 2,149.79 0.00 0.00 0.00								

GRAN TOTAL A MILES DE PESOS 413,891.82

REGISTRO MENSUAL DE LAS APORTACIONES FEDERALES, CANALIZADAS POR SEP/DGESUI/DSU, AUTORIZADAS POR EL GOBIERNO FEDERAL A LAS IES EN EL EJERCICIO 2025.
(MILES DE PESOS)

CLAVE DEL PROGRAMA	RECURSOS OTORGADOS DE LA DSU EN LOS PROGRAMAS AUTORIZADOS.	PRIMER TRIMESTRE 2025			Acumulado	SEGUNDO TRIMESTRE 2025			Acumulado	TERCER TRIMESTRE 2025			Acumulado	CUARTO TRIMESTRE 2025			Acumulado
		ENERO	FEBRERO	MARZO	Trimestral	ABRIL	MAYO	JUNIO	Trimestral	JULIO	AGOSTO	SEPTIEMBRE	Trimestral	OCTUBRE	NOVIEMBRE	DICIEMBRE	Trimestral
U006	SUBSIDIOS FEDERALES PARA ORGANISMOS DESCENTRALIZADOS ESTATALES U006	10,550.00	76,488.00	142,426.00	142,426.00	167,500.00	218,949.00	246,634.00	246,634.00	284,896.00	309,970.00	370,651.00	370,651.00	373,309.00	411,596.55	411,596.55	411,596.55
	R/M	10,550.00	65,938.00	65,938.00	142,426.00	25,074.00	51,449.00	27,685.00	104,208.00	38,262.00	25,074.00	60,681.00	124,017.00	2,658.00	38,287.55	0.00	40,945.55
S247	PROGRAMA PARA EL DESARROLLO PROFESIONAL DOCENTE (PRODEP) S247	0.00	0.00	0.00	0.00	0.00	0.00	0.00	0.00	0.00	0.00	0.00	0.00	0.00	145.48	145.48	145.48
	R/M	0.00	0.00	0.00	0.00	0.00	0.00	0.00	0.00	0.00	0.00	0.00	0.00	0.00	145.48	0.00	145.48
U006	EXTRAORDINARIO U006	0.00	0.00	0.00	0.00	0.00	0.00	0.00	0.00	0.00	0.00	0.00	0.00	0.00	0.00	0.00	0.00
	R/M				0.00				0.00				0.00				0.00
	RENDIMIENTOS	0.00	0.00	2.56	2.56	6.05	11.91	15.47	15.47	16.02	473.87	913.97	913.97	1,390.94	1,882.18	2,149.79	2,149.79
	R/M	0.00	0.00	2.56	2.56	3.49	5.86	3.56	12.91	0.55	457.85	440.10	898.50	476.97	491.24	267.61	1,235.82
	BBB	0.00	0.00	0.00	0.00	0.00	0.00	0.00	0.00	0.00	0.00	0.00	0.00	0.00	0.00	0.00	0.00
	R/M				0.00				0.00				0.00				0.00
	CCC	0.00	0.00	0.00	0.00	0.00	0.00	0.00	0.00	0.00	0.00	0.00	0.00	0.00	0.00	0.00	0.00
	R/M				0.00				0.00				0.00				0.00
	DDD	0.00	0.00	0.00	0.00	0.00	0.00	0.00	0.00	0.00	0.00	0.00	0.00	0.00	0.00	0.00	0.00
	R/M				0.00				0.00				0.00				0.00
TOTAL DEL TRIMESTRE					142,428.56	104,220.91				124,915.56				42,326.85			

R/M REGISTRO DE LOS RECURSOS MENSUALES REPORTADO A MILES DE PESOS

Clave del Programa	NOMBRE DEL PROGRAMA 2025
U006	SUBSIDIOS FEDERALES PARA ORGANISMOS DESCENTRALIZADOS ESTATALES U006
S247	PROGRAMA PARA EL DESARROLLO PROFESIONAL DOCENTE (PRODEP) S247
U006	EXTRAORDINARIO U006
AAA	
BBB	
CCC	
DDD	

Nota: AAA, BBB, CCC y DDD= Llenar si la IES es beneficiaria de algún programa extraordinario.

Mtro. José Antonio Romero Montaño
Secretario General Administrativo

Lic. Jorge Omar Herrera Gutiérrez
Encargado del Despacho de la Secretaría General de Planeación

Dra. Martha Patricia Pabón Irujo
RECTORA

DESTINO DE LOS RECURSOS FEDERALES QUE RECIBEN UNIVERSIDADES E INSTITUCIONES DE EDUCACIÓN MEDIA SUPERIOR Y SUPERIOR

En términos del artículo 37, fracción I del Decreto de Presupuesto de Egresos de la Federación para el Ejercicio Fiscal 2025

Programas y cumplimiento de metas

La información presentada es acumulada al periodo que se reporta

Enero- Diciembre 2025

Fracción I

Nombre de la Universidad	Programas PEF/2025	M E N S U A L I D A D E S	PRIMER TRIMESTRE DEL 2025			NOTA	SEGUNDO TRIMESTRE DEL 2025			NOTA	TERCER TRIMESTRE DEL 2025			NOTA	CUARTO TRIMESTRE DEL 2025			NOTA
			LOS PROGRAMAS A LOS QUE SE DESTINEN LOS RECURSOS FEDERALES (MILES DE PESOS)				LOS PROGRAMAS A LOS QUE SE DESTINEN LOS RECURSOS FEDERALES (MILES DE PESOS)				LOS PROGRAMAS A LOS QUE SE DESTINEN LOS RECURSOS FEDERALES (MILES DE PESOS)				LOS PROGRAMAS A LOS QUE SE DESTINEN LOS RECURSOS FEDERALES (MILES DE PESOS)			
			Enero	Febrero	Marzo		Abril	Mayo	Junio		Julio	Agosto	Septiembre		Octubre	Noviembre	Diciembre	
U n i v e r s i d a d e S t a t i s t i c a s o n o r a																		
	SUBSIDIOS FEDERALES PARA ORGANISMOS DESCENTRALIZADOS ESTATALES U006	A R/M	10,550.00 10,550.00	76,488.00 65,938.00	142,426.00 65,938.00		167,500.00 25,074.00	218,949.00 51,449.00	246,634.00 27,685.00		284,896.00 38,262.00	309,970.00 25,074.00	370,651.00 60,681.00		373,309.00 2,658.00	411,596.55 38,287.55	411,596.55 0.00	
	PROGRAMA PARA EL DESARROLLO PROFESIONAL DOCENTE (PRODEP) S247	A R/M	0.00 0.00	0.00 0.00	0.00 0.00		0.00 0.00	0.00 0.00	0.00 0.00		0.00 0.00	0.00 0.00	0.00 0.00		0.00 0.00	145.48 145.48	145.48 0.00	
	EXTRAORDINARIO U006	A R/M	0.00 0.00	0.00 0.00	0.00 0.00		0.00 0.00	0.00 0.00	0.00 0.00		0.00 0.00	0.00 0.00	0.00 0.00		0.00 0.00	0.00 0.00	0.00 0.00	
	AAA	A R/M	0.00 0.00	0.00 0.00	2.56 2.56		6.05 3.49	11.91 5.86	15.47 3.56		16.02 0.55	473.87 457.85	913.97 440.10		1,390.94 476.97	1,882.18 491.24	2,149.79 267.61	
	BBB	A R/M	0.00 0.00	0.00 0.00	0.00 0.00		0.00 0.00	0.00 0.00	0.00 0.00		0.00 0.00	0.00 0.00	0.00 0.00		0.00 0.00	0.00 0.00	0.00 0.00	
	CCC	A R/M	0.00 0.00	0.00 0.00	0.00 0.00		0.00 0.00	0.00 0.00	0.00 0.00		0.00 0.00	0.00 0.00	0.00 0.00		0.00 0.00	0.00 0.00	0.00 0.00	
	DDD	A R/M	0.00 0.00	0.00 0.00	0.00 0.00		0.00 0.00	0.00 0.00	0.00 0.00		0.00 0.00	0.00 0.00	0.00 0.00		0.00 0.00	0.00 0.00	0.00 0.00	
SUMA DEL MES			10,550.00	65,938.00	65,940.56		25,077.49	51,454.86	27,688.56		38,262.55	25,531.85	61,121.10		3,134.97	38,924.27	267.61	
SUMAS ACUMULADAS			10,550.00	76,488.00	142,428.56		167,506.05	218,960.91	246,649.47		284,912.02	310,443.87	371,564.97		374,699.94	413,624.21	413,891.82	
ACUMULADO DEL TRIMESTRE					142,428.56				104,220.91				124,915.50				42,326.85	

Mtro. José Antonio Romero Montaño
Secretario General Administrativo

Lic. Jorge Omar Herrera Gutiérrez
Encargado del Despacho de la Secretaría General de Planeación

Dra. Martha Patricia Patiño Ferro
RECTORA

RECURSOS FEDERALES QUE SE RECIBIERON INCLUYENDO SUBSIDIOS EXTRAORDINARIOS, DANDO CUMPLIMIENTO AL ARTICULO 37 DEL PRESUPUESTO DE EGRESOS DE LA FEDERACIÓN PARA 2025, DEBERÁ PRESENTARSE EN LAS FRACCIONES I, II Y III. EL ORGANISMO DE CONTROL INTERNO DE LA INSTITUCIÓN SERÁ EL RESPONSABLE DE VALIDAR LA INFORMACIÓN PRESENTADA AL C. RECTOR(A) DE LOS RECURSOS MINISTRADOS EN EL PRESENTE EJERCICIO.

A=Acumulado
R/M=Recursos Federales Mensuales (Subsidios Ordinario y Extraordinarios 2025)

En términos del artículo 37, fracción II del Decreto de Presupuesto de Egresos de la Federación para el Ejercicio Fiscal 2025
Costo de la plantilla de personal
La información presentada es acumulada al periodo que se reporta
Periodo del 01 de octubre al 31 de diciembre de 2025

U. Estatal de Sonora

NO APLICA

DESTINO DE LOS RECURSOS FEDERALES QUE RECIBEN UNIVERSIDADES E INSTITUCIONES DE EDUCACIÓN MEDIA SUPERIOR Y SUPERIOR


En términos del artículo 37, fracción III, del Decreto de Presupuesto de Egresos de la Federación para el Ejercicio Fiscal 2025


Desglose del gasto corriente de operación


La información presentada es acumulada al periodo que se reporta

Del 01 de octubre al 31 de diciembre de 2025

		Fracción III									CUARTO TRIMESTRE 2025		
											ACUMULADO A DICIEMBRE 2025		
Universidad / Institución	Programa	Materiales y Suministros			Servicios Generales			Otros			Enero-Octubre	Enero-Nov.	Enero-Diciembre
		Octubre	Noviembre	Diciembre	Octubre	Noviembre	Diciembre	Octubre	Noviembre	Diciembre			
U E s t a t a l d e S o n o r a	SUBSIDIOS FEDERALES PARA ORGANISMOS DESCENTRALIZADOS ESTATALES U006	661.82	771.58	2,971.94	9,912.23	5,030.52	22,833.28	0.00	0.00	0.00	382,139.02	387,941.12	413,746.34
	PROGRAMA PARA EL DESARROLLO PROFESIONAL DOCENTE (PRODEP) S247	0.00	0.00	25.04	0.00	0.00	0.00	0.00	0.00	120.44	0.00	0.00	145.48
	EXTRAORDINARIO U006	0.00	0.00	0.00	0.00	0.00	0.00	0.00	0.00	0.00	0.00	0.00	0.00
	AAA	0.00	0.00	0.00	0.00	0.00	0.00	0.00	0.00	0.00	0.00	0.00	0.00
	BBB	0.00	0.00	0.00	0.00	0.00	0.00	0.00	0.00	0.00	0.00	0.00	0.00
	CCC	0.00	0.00	0.00	0.00	0.00	0.00	0.00	0.00	0.00	0.00	0.00	0.00
	DDD	0.00	0.00	0.00	0.00	0.00	0.00	0.00	0.00	0.00	0.00	0.00	0.00
SUMA DEL MES		661.82	771.58	2,996.98	9,912.23	5,030.52	22,833.28	0.00	0.00	120.44	382,139.02	387,941.12	413,891.82
SUMAS ACUMULADAS		661.82	1,433.40	4,430.38	14,342.61	19,373.13	42,206.41	42,206.41	42,206.41	42,326.85	10,574.05	16,376.15	42,326.85
ACUMULADO DEL TRIMESTRE				4,430.38			37,776.03			120.44			42,326.85


Mtro. José Antonio Romero Montaña
Secretario General Administrativo


Lic. Jorge Omar Herrera Gutiérrez
Encargado del Despacho de la
Secretaría General de Planeación


Dra. Martha Patricia Patiño Fierro
RECTORA

Cálculo de porcentajes								
42,326.85								
10%			89%			0%		
4,430.38			37,776.03			120.44		
Materiales y Suministros			Servicios Generales			Otros		
661.82	771.58	2,996.98	9,912.23	5,030.52	22,833.28	0.00	0.00	120.44
14.94%	17.42%	67.65%	26.24%	13.32%	60.44%	0.00%	0.00%	100.00%

COMPROBACIÓN TRIMESTRAL		
FRACCIONES		
+	I	42,326.85
-	II	0.00
-	III	42,326.85
		<hr/>
=		0.00
		<hr/>

COMPROBACIÓN ANUAL		
FRACCIONES		
+	I	413,891.82
-	II	0.00
-	III	413,891.82
		<hr/>
=		0.00
		<hr/>



U. Estatal de Sonora

Del 01 de octubre al 31 de diciembre de 2025
(Miles de pesos)

RESUMEN DE ESTADO DE ACTIVIDADES

INGRESOS	DICIEMBRE		ACUMULADO	
			ENE. A DIC. 2025	
RECURSOS FEDERALES	42,326.85	100.00%	413,891.82	100.00%
TOTAL DE INGRESOS FEDERALES	42,326.85	100.00%	413,891.82	100.00%
EGRESOS				
PLANTILLA	0.00	0.00%	0.00	0.00%
MATERIALES SUMINISTROS	4,430.38	10.47%	7,186.60	0.00%
GASTOS GENERALES	37,776.03	89.25%	75,445.23	0.00%
OTROS	120.44	0.28%	331,259.99	0.00%
TOTAL DE EGRESOS FEDERALES	42,326.85	100.00%	413,891.82	0.00%
UTILIDAD O PÉRDIDA	0.00	0.00%	0.00	0.00%

Mtro. José Antonio Romero Montaña
Secretario General Administrativo

Dra. Martha Patricia Patiño Fierro
RECTORA

NOTA:

La información presentada en este formato, no exime la entrega de la Fracción IV, "Los estados de situación financiera, analítico, así como el de origen y aplicación de recursos públicos federales", mismos que deberán anexar en la entrega trimestral.

DESTINO DE LOS RECURSOS FEDERALES QUE RECIBEN UNIVERSIDADES E INSTITUCIONES DE EDUCACIÓN MEDIA SUPERIOR Y SUPERIOR

En términos del artículo 37, fracción V, del Decreto de Presupuesto de Egresos de la Federación para el Ejercicio Fiscal 2025

Información desagregada sobre matrícula

La información presentada es acumulada al periodo que se reporta

Del 01 de octubre al 31 de diciembre de 2025

Universidad / Institución

U. Estatal de Sonora

CONSOLIDADO			
Nivel Educativo	Número de Alumnos		
	Primer Ingreso	Reingreso	Total
Medio Superior			0
Técnico Superior Universitario			0
Licenciatura		13,142	13,142
Especialidad			0
Maestría		40	40
Doctorado			0
Otros			0
:			0
:			0
:			0
			0
TOTAL	0	13,182	13,182

Nivel Educativo	Escuela/Facultad/Centro	Municipio	Programa/Carrera	Número de Alumnos		
				Primer Ingreso	Reingreso	Total
Licenciatura	Unidad Académica San Luis Río Colorado	San Luis Río Colorado	INGENIERÍA EN BIOMÉDICA	0	11	11
Licenciatura	Unidad Académica San Luis Río Colorado	San Luis Río Colorado	INGENIERÍA EN HORTICULTURA	0	190	190
Licenciatura	Unidad Académica San Luis Río Colorado	San Luis Río Colorado	LICENCIATURA EN INGENIERÍA EN MECATRÓNICA	0	36	36
Licenciatura	Unidad Académica San Luis Río Colorado	San Luis Río Colorado	LICENCIATURA EN INGENIERÍA EN SOFTWARE	0	79	79
Licenciatura	Unidad Académica San Luis Río Colorado	San Luis Río Colorado	LICENCIATURA EN INGENIERÍA INDUSTRIAL EN MANUFACTURA	0	88	88
Licenciatura	Unidad Académica San Luis Río Colorado	San Luis Río Colorado	LICENCIATURA EN ADMINISTRACIÓN DE EMPRESAS	0	192	192
Licenciatura	Unidad Académica San Luis Río Colorado	San Luis Río Colorado	LICENCIATURA EN ADMINISTRACIÓN DE EMPRESAS TURÍSTICAS	0	33	33
Licenciatura	Unidad Académica San Luis Río Colorado	San Luis Río Colorado	LICENCIATURA EN COMERCIO INTERNACIONAL	0	148	148

DESTINO DE LOS RECURSOS FEDERALES QUE RECIBEN UNIVERSIDADES E INSTITUCIONES DE EDUCACIÓN MEDIA SUPERIOR Y SUPERIOR

En términos del artículo 37, fracción V, del Decreto de Presupuesto de Egresos de la Federación para el Ejercicio Fiscal **2025**

Información desagregada sobre matrícula

La información presentada es acumulada al periodo que se reporta

Del 01 de octubre al 31 de diciembre de 2025

Universidad / Institución		U. Estatal de Sonora				
Licenciatura	Unidad Académica San Luis Río Colorado	San Luis Río Colorado	LICENCIATURA EN CONTADURÍA	0	142	142
Licenciatura	Unidad Académica San Luis Río Colorado	San Luis Río Colorado	LICENCIATURA EN CRIMINOLOGIA	0	92	92
Licenciatura	Unidad Académica San Luis Río Colorado	San Luis Río Colorado	LICENCIATURA EN ENFERMERÍA	0	272	272
Licenciatura	Unidad Académica San Luis Río Colorado	San Luis Río Colorado	LICENCIATURA EN ENSEÑANZA DEL INGLÉS	0	63	63
Licenciatura	Unidad Académica San Luis Río Colorado	San Luis Río Colorado	LICENCIATURA EN ENTRENAMIENTO DEPORTIVO	0	91	91
Licenciatura	Unidad Académica San Luis Río Colorado	San Luis Río Colorado	LICENCIATURA EN FISIOTERAPIA	0	152	152
Licenciatura	Unidad Académica San Luis Río Colorado	San Luis Río Colorado	LICENCIATURA EN NUTRICIÓN HUMANA	0	215	215
Maestría	Unidad Académica San Luis Río Colorado	San Luis Río Colorado	MAESTRÍA EN CIENCIAS EN SISTEMAS DE PRODUCCIÓN BIOSUSTENTABLES	0	3	3
Licenciatura	Unidad Académica Hermosillo	Hermosillo	INGENIERÍA AMBIENTAL	0	78	78
Licenciatura	Unidad Académica Hermosillo	Hermosillo	INGENIERÍA EN BIOMÉDICA	0	158	158
Licenciatura	Unidad Académica Hermosillo	Hermosillo	INGENIERO EN AUTOMATIZACIÓN DE PROCESOS	0	2	2
Licenciatura	Unidad Académica Hermosillo	Hermosillo	INGENIERÍA EN GEOCIENCIAS	0	288	288
Licenciatura	Unidad Académica Hermosillo	Hermosillo	INGENIERÍA EN HORTICULTURA	0	492	492
Licenciatura	Unidad Académica Hermosillo	Hermosillo	LICENCIATURA EN INGENIERÍA EN MECATRÓNICA	0	261	261
Licenciatura	Unidad Académica Hermosillo	Hermosillo	LICENCIATURA EN INGENIERÍA EN SOFTWARE	0	294	294
Licenciatura	Unidad Académica Hermosillo	Hermosillo	LICENCIATURA EN INGENIERÍA EN SOFTWARE (Virtual)	0	97	97
Licenciatura	Unidad Académica Hermosillo	Hermosillo	LICENCIATURA EN INGENIERÍA EN TECNOLOGÍA DE ALIMENTOS	0	49	49
Licenciatura	Unidad Académica Hermosillo	Hermosillo	LICENCIATURA EN INGENIERÍA INDUSTRIAL EN MANUFACTURA	0	298	298
Licenciatura	Unidad Académica Hermosillo	Hermosillo	LICENCIATURA EN ADMINISTRACIÓN DE EMPRESAS	0	555	555
Licenciatura	Unidad Académica Hermosillo	Hermosillo	LICENCIATURA EN ADMINISTRACIÓN DE EMPRESAS (Virtual)	0	240	240
Licenciatura	Unidad Académica Hermosillo	Hermosillo	LICENCIATURA EN ADMINISTRACIÓN DE EMPRESAS TURÍSTICAS	0	182	182
Licenciatura	Unidad Académica Hermosillo	Hermosillo	LICENCIATURA EN AGRONEGOCIOS	0	218	218

DESTINO DE LOS RECURSOS FEDERALES QUE RECIBEN UNIVERSIDADES E INSTITUCIONES DE EDUCACIÓN MEDIA SUPERIOR Y SUPERIOR

En términos del artículo 37, fracción V, del Decreto de Presupuesto de Egresos de la Federación para el Ejercicio Fiscal 2025

Información desagregada sobre matrícula

La información presentada es acumulada al periodo que se reporta

Del 01 de octubre al 31 de diciembre de 2025

Universidad / InstituciónU. Estatal de Sonora						
Licenciatura	Unidad Académica Hermosillo	Hermosillo	LICENCIATURA EN COMERCIO INTERNACIONAL	0	434	434
Licenciatura	Unidad Académica Hermosillo	Hermosillo	LICENCIATURA EN CONTADURÍA	0	261	261
Licenciatura	Unidad Académica Hermosillo	Hermosillo	LICENCIATURA EN CONTADURÍA (Virtual)	0	162	162
Licenciatura	Unidad Académica Hermosillo	Hermosillo	LICENCIATURA EN CRIMINOLOGIA	0	334	334
Licenciatura	Unidad Académica Hermosillo	Hermosillo	LICENCIATURA EN ECOLOGÍA	0	112	112
Licenciatura	Unidad Académica Hermosillo	Hermosillo	LICENCIATURA EN ENFERMERÍA	0	540	540
Licenciatura	Unidad Académica Hermosillo	Hermosillo	LICENCIATURA EN ENSEÑANZA DEL INGLÉS	0	81	81
Licenciatura	Unidad Académica Hermosillo	Hermosillo	LICENCIATURA EN ENTRENAMIENTO DEPORTIVO	0	303	303
Licenciatura	Unidad Académica Hermosillo	Hermosillo	LICENCIATURA EN FINANZAS E INVERSIONES	0	159	159
Licenciatura	Unidad Académica Hermosillo	Hermosillo	LICENCIATURA EN FISIOTERAPIA	0	463	463
Licenciatura	Unidad Académica Hermosillo	Hermosillo	LICENCIATURA EN GESTIÓN Y DESARROLLO DE NEGOCIOS	0	131	131
Licenciatura	Unidad Académica Hermosillo	Hermosillo	LICENCIATURA EN GESTIÓN Y DESARROLLO DE NEGOCIOS (Virtual)	0	63	63
Licenciatura	Unidad Académica Hermosillo	Hermosillo	LICENCIATURA EN MEDICINA GENERAL Y COMUNITARIA	0	29	29
Licenciatura	Unidad Académica Hermosillo	Hermosillo	LICENCIATURA EN NUTRICIÓN HUMANA	0	353	353
Maestría	Unidad Académica Hermosillo	Hermosillo	MAESTRÍA EN CIENCIAS AMBIENTALES	0	8	8
Maestría	Unidad Académica Hermosillo	Hermosillo	MAESTRÍA EN CULTURA FÍSICA EN AMBIENTES INTERCULTURALES	0	3	3
Maestría	Unidad Académica Hermosillo	Hermosillo	MAESTRÍA EN GESTIÓN DE PROYECTOS SOSTENIBLES	0	8	8
Licenciatura	Unidad Académica Navojoa	Navojoa	INGENIERÍA EN BIOMÉDICA	0	19	19
Licenciatura	Unidad Académica Navojoa	Navojoa	LICENCIATURA EN INGENIERÍA EN BIOTECNOLOGÍA ACUÁTICA	0	38	38
Licenciatura	Unidad Académica Navojoa	Navojoa	INGENIERÍA EN HORTICULTURA	0	192	192
Licenciatura	Unidad Académica Navojoa	Navojoa	LICENCIATURA EN INGENIERÍA EN MECATRÓNICA	0	183	183
Licenciatura	Unidad Académica Navojoa	Navojoa	LICENCIATURA EN INGENIERÍA EN SOFTWARE	0	148	148
Licenciatura	Unidad Académica Navojoa	Navojoa	LICENCIATURA EN INGENIERÍA EN TECNOLOGÍA DE ALIMENTOS	0	51	51

DESTINO DE LOS RECURSOS FEDERALES QUE RECIBEN UNIVERSIDADES E INSTITUCIONES DE EDUCACIÓN MEDIA SUPERIOR Y SUPERIOR

En términos del artículo 37, fracción V, del Decreto de Presupuesto de Egresos de la Federación para el Ejercicio Fiscal 2025

Información desagregada sobre matrícula

La información presentada es acumulada al periodo que se reporta

Del 01 de octubre al 31 de diciembre de 2025

Universidad / Institución		U. Estatal de Sonora				
Licenciatura	Unidad Académica Navojoa	Navojoa	LICENCIATURA EN INGENIERÍA INDUSTRIAL EN MANUFACTURA	0	179	179
Licenciatura	Unidad Académica Navojoa	Navojoa	LICENCIATURA EN ADMINISTRACIÓN DE EMPRESAS	0	200	200
Licenciatura	Unidad Académica Navojoa	Navojoa	LICENCIATURA EN ADMINISTRACIÓN DE EMPRESAS TURÍSTICAS	0	4	4
Licenciatura	Unidad Académica Navojoa	Navojoa	LICENCIATURA EN AGRONEGOCIOS	0	43	43
Licenciatura	Unidad Académica Navojoa	Navojoa	LICENCIATURA EN COMERCIO INTERNACIONAL	0	208	208
Licenciatura	Unidad Académica Navojoa	Navojoa	LICENCIATURA EN CONTADURÍA	0	87	87
Licenciatura	Unidad Académica Navojoa	Navojoa	LICENCIATURA EN CRIMINOLOGÍA	0	176	176
Licenciatura	Unidad Académica Navojoa	Navojoa	LICENCIATURA EN ENFERMERÍA	0	468	468
Licenciatura	Unidad Académica Navojoa	Navojoa	LICENCIATURA EN ENTRENAMIENTO DEPORTIVO	0	90	90
Licenciatura	Unidad Académica Navojoa	Navojoa	LICENCIATURA EN FISIOTERAPIA	0	242	242
Licenciatura	Unidad Académica Navojoa	Navojoa	LICENCIATURA EN NUTRICIÓN HUMANA	0	233	233
Maestría	Unidad Académica Navojoa	Navojoa	MAESTRÍA EN CIENCIAS DE PRODUCCIÓN Y GESTIÓN DE NEGOCIOS AGROPECUARIOS	0	18	18
LICENCIATURA	Unidad Académica Magdalena	Magdalena	INGENIERÍA EN GEOCIENCIAS	0	158	158
LICENCIATURA	Unidad Académica Magdalena	Magdalena	INGENIERÍA EN HORTICULTURA	0	68	68
LICENCIATURA	Unidad Académica Magdalena	Magdalena	LICENCIATURA EN INGENIERÍA EN SOFTWARE	0	75	75
LICENCIATURA	Unidad Académica Magdalena	Magdalena	LICENCIATURA EN INGENIERÍA INDUSTRIAL EN MANUFACTURA	0	169	169
LICENCIATURA	Unidad Académica Magdalena	Magdalena	LICENCIATURA EN ADMINISTRACIÓN DE EMPRESAS	0	122	122
LICENCIATURA	Unidad Académica Magdalena	Magdalena	LICENCIATURA EN COMERCIO INTERNACIONAL	0	116	116
LICENCIATURA	Unidad Académica Magdalena	Magdalena	LICENCIATURA EN CRIMINOLOGÍA	0	76	76
LICENCIATURA	Unidad Académica Magdalena	Magdalena	LICENCIATURA EN ENFERMERÍA	0	279	279
LICENCIATURA	Unidad Académica Magdalena	Magdalena	LICENCIATURA EN ENSEÑANZA DEL INGLÉS	0	22	22
LICENCIATURA	Unidad Académica Magdalena	Magdalena	LICENCIATURA EN ENTRENAMIENTO DEPORTIVO	0	90	90
LICENCIATURA	Unidad Académica Magdalena	Magdalena	LICENCIATURA EN FISIOTERAPIA	0	136	136
LICENCIATURA	Unidad Académica Magdalena	Magdalena	LICENCIATURA EN NUTRICIÓN HUMANA	0	73	73
LICENCIATURA	Unidad Académica Benito Juárez	Benito Juárez	INGENIERÍA EN HORTICULTURA	0	159	159

DESTINO DE LOS RECURSOS FEDERALES QUE RECIBEN UNIVERSIDADES E INSTITUCIONES DE EDUCACIÓN MEDIA SUPERIOR Y SUPERIOR

En términos del artículo 37, fracción V, del Decreto de Presupuesto de Egresos de la Federación para el Ejercicio Fiscal 2025

Información desagregada sobre matrícula

La información presentada es acumulada al periodo que se reporta

Del 01 de octubre al 31 de diciembre de 2025

Universidad / Institución	U. Estatal de Sonora
---------------------------	----------------------

LICENCIATURA	Unidad Académica Benito Juárez	Benito Juárez	LICENCIATURA EN ADMINISTRACIÓN DE EMPRESAS	0	73	73
LICENCIATURA	Unidad Académica Benito Juárez	Benito Juárez	LICENCIATURA EN ENFERMERÍA	0	339	339
LICENCIATURA	Unidad Académica Benito Juárez	Benito Juárez	LICENCIATURA EN FISIOTERAPIA	0	124	124
LICENCIATURA	Unidad Académica Benito Juárez	Benito Juárez	LICENCIATURA EN NUTRICIÓN HUMANA	0	61	61
TOTAL				0	13,182	13,182


Mtra. Gicela Robles Mendivil
Coordinadora de
Administración Escolar


Universidad Estatal de Sonora
La Fuerza del Saber Estimulará mi Espíritu
COORDINACIÓN DE
ADMINISTRACIÓN ESCOLAR

Nota: La fracción V del artículo 37 en este formato, es independiente del artículo 35 PEF sobre matrícula Auditada que deberá ser entregado a la instancia correspondiente.

(El formato está preparado para agregar las filas que sean necesarias).



Asociación Mexicana de Órganos de Control y Vigilancia en Instituciones de Educación Superior, A. C.

**DRA. MARTHA PATRICIA PATIÑO FIERRO
RECTORA DE LA UNIVERSIDAD ESTATAL DE SONORA
P R E S E N T E:**

Con base en las disposiciones del Presupuesto de Egresos de la Federación para el Ejercicio Fiscal 2025; las consideraciones en relación con la matrícula emitidas por la SEP y su solicitud para que la AMOCVIES, A.C. auditara el primer informe semestral de matrícula y su variación con respecto al año anterior, la Universidad Tecnológica de la Mixteca, fue designada como Auditor Externo AMOCVIES, A.C. para efectuar la auditoría a la matrícula de la Universidad Estatal de Sonora.

OBJETIVO

Verificar la confiabilidad de los datos reportados en los informes de matrícula del primer semestre en cumplimiento de las disposiciones que aplican del artículo 35, fracción III, del Presupuesto de Egresos de la Federación para el ejercicio fiscal 2025.

ALCANCES

Recibida la información de la matrícula conforme a las indicaciones y formatos determinados por la SEP, cuyo contenido es responsabilidad de la Coordinación de Administración Escolar y de la Coordinación de Evaluación Institucional de la Universidad Estatal de Sonora, se analizó de la siguiente manera.

- I. Se revisó el cálculo de la muestra de los expedientes escolares de alumnos con base en la fórmula proporcionada por AMOCVIES, A.C., la estratificación se realizó por programa educativo. El total de matrícula de la Universidad Estatal de Sonora reportado en el informe DGESUI/SES/SEP es de 13182 alumnos y la muestra que se revisó es de 96 expedientes escolares.
- II. La auditoría consistió en la confrontación de la evidencia que soporta las cifras de la matrícula reportadas en el primer informe semestral de matrícula con base en el esquema determinado por la AMOCVIES, A.C., comprometiéndose a presentar los resultados de dicha auditoría externa con todo profesionalismo, imparcialidad y objetividad.



Asociación Mexicana de Órganos de Control y Vigilancia en Instituciones de Educación Superior, A. C.

RESULTADOS

1. Soporte de aspirantes a la Institución.

El Informe DGESUI/SES/SEP, no contiene información referente a los aspirantes

2. Análisis de duplicidad de alumnos registrados en la base de datos.

El 100% de los 13182 alumnos no presenta duplicidad.

3. Concordancia entre las cifras del Informe DGESUI/SES/SEP y la base de datos de Servicios Escolares.

Se encontró un 100 % de concordancia entre las cifras de matrícula reportada en el Informe DGESUI/SES/SEP (reingreso y matrícula total) con la base de datos de la matrícula de la Coordinación de Administración Escolar y de la Coordinación de Evaluación Institucional.

4. Concordancia entre el sexo y nombre del alumno en la base de datos de Servicios Escolares.

Existe concordancia entre el sexo y nombre del alumno en la base de datos de la Coordinación de Administración Escolar y de la Coordinación de Evaluación Institucional.

5. Concordancia entre las cifras del Informe DGESUI/SES/SEP y la Estadística 911.

No aplica

6. Revisión de expedientes escolares de alumnos registrados.

Los expedientes escolares de los alumnos de la muestra revisada cuentan con el 99.76% de los documentos señalados en la normativa correspondiente.

En base a la documentación presentada por la Universidad Estatal de Sonora, se identificó un expediente del programa de licenciatura en fisioterapia de la unidad académica de Navojoa, que careció de uno de los documentos solicitados en la convocatoria y normativa correspondiente.

Recomendación.

Derivado del hallazgo detectado, se sugiere establecer controles específicos que garanticen la integración completa de la documentación en los expedientes, en cumplimiento con los lineamientos de la convocatoria y la normativa aplicable.

7. Resumen de matrícula.



Asociación Mexicana de Órganos de Control y Vigilancia en Instituciones de Educación Superior, A. C.

Resumen de matrícula reportada con base en el informe DGESUI/SES/SEP y fecha de corte al 30 de marzo de 2025.

Nivel	Matrícula de nuevo ingreso	Matrícula de reingreso	Total
Media Superior	-----	-----	-----
TSU/PA	-----	-----	-----
Licenciatura	0	13,142	13,142
Especialidad	-----	-----	-----
Maestría	0	40	40
Doctorado	-----	-----	-----
Total	0	13,182	13,182

8. Variación de la matrícula.

Se encontró que la variación entre los indicadores de matrícula de la Universidad Estatal de Sonora a la fecha de corte con respecto al año anterior (marzo 2025/marzo 2024) es por la cantidad de -428 alumnos, como se muestra en la tabla siguiente:

Nivel	Matrícula total actual de acuerdo con el informe DGESUI/SES/SEP de 30 de marzo de 2025	Matrícula total del año pasado de acuerdo con el Informe de auditoría externa de 30 de marzo de 2024	Variación	% (+ ó -) CALCULADO
Media Superior	-----	-----	-----	-----
TSU/PA	-----	-----	-----	-----
Licenciatura	13,142	13,566	-424	-3.13%
Especialidad	-----	-----	-----	-----
Maestría	40	44	-4	-9.09%
Doctorado	-----	-----	-----	-----
Total	13,182	13,610	-428	- 3.14%

Porcentaje de variación global de la matrícula: - 3.14%

Con base en lo anterior, se confirmó que la Universidad Estatal de Sonora presentó un decremento de 428 alumnos, lo que representa el -3.14%, con respecto al año anterior según las cifras reportadas en el informe DGESUI/SES/SEP del periodo auditado.

CONCLUSIÓN

De acuerdo con el objetivo de la auditoría, se desprende que la información emitida por la Universidad Estatal de Sonora es razonablemente confiable, determinando un 99.92% de concordancia entre los datos contenidos en el primer informe semestral de matrícula



Asociación Mexicana de Órganos de Control y Vigilancia en Instituciones de Educación Superior, A. C.

2025 en consideración al Artículo 35, fracción III, del Presupuesto de Egresos de la Federación 2025 y las evidencias presentadas por la Institución.

La auditoría a la matrícula de la Universidad Estatal de Sonora, se llevó a cabo de conformidad con las Normas de Auditoría para Atestiguar. Dichas normas exigen que cumplamos con los requisitos de ética, así como que planifiquemos y ejecutemos la auditoría con el fin de obtener una seguridad razonable sobre la información que se reportará a la SEP.

Aunado a lo anterior, con esta auditoría se contribuye al cumplimiento de la meta 4.3 "De aquí a 2030, asegurar el acceso igualitario de todos los hombres y las mujeres a una formación técnica, profesional y superior de calidad, incluida la enseñanza universitaria" del Objetivo de Desarrollo Sostenible (ODS) número 4 "Educación de calidad" y de la meta 16.6 "Crear a todos los niveles instituciones eficaces y transparentes que rindan cuentas" del ODS número 16 "Paz, justicia e instituciones sólidas", **ambas de la Agenda 2030 y los Objetivos de Desarrollo Sostenible.**


Finalmente, es importante anotar y que se toma como marco de referencia, en congruencia y observancia a los **Principios Fundamentales de las Normas Profesionales de Auditoría del Sistema Nacional de Fiscalización** números 30 "Código de Ética" y 400 "Principios Fundamentales de la Auditoría de Cumplimiento", así como supletoriamente las Normas Internacionales para Entidades Fiscalizadoras Superiores (ISSAI por sus siglas en inglés), emitidas por la Organización Internacional de las Entidades Fiscalizadoras Superiores (INTOSAI por sus siglas en inglés), ISSAI 130 "Código de Ética" y ISSAI 400 "Principios de Auditoría de Cumplimiento".

Hermosillo, Sonora, México, a 26 de agosto de 2025.

ATENTAMENTE



Dr. José Jafet Noriega Zamudio
Presidente del Consejo Directivo de la
AMOCVIES, A. C.



L.C.P. Mayra Ramírez Vásquez
Auditor Interno de la
Universidad Tecnológica de la Mixteca.



Concepto	2025	2024	Concepto	2025	2024
ACTIVO CIRCULANTE			PASIVO CIRCULANTE (6)		
EFFECTIVO Y EQUIVALENTES (1)	190,858,411.58	47,983,210.31	CUENTAS POR PAGAR A CORTO PLAZO	18,695,466.22	46,630,755.59
DERECHOS A RECIBIR EFECTIVO O EQUIVALENTES (2)	8,151,539.97	10,554,220.70	DOCUMENTOS POR PAGAR A CORTO PLAZO	0.00	0.00
DERECHOS A RECIBIR BIENES O SERVICIOS (2)	451,615.99	10,808.48	PORCION A CORTO PLAZO DE LA DEUDA PUBLICA A LARGO PLAZO	0.00	0.00
INVENTARIOS	0.00	0.00	TITULOS Y VALORES A CORTO PLAZO	0.00	0.00
ALMACENES (3)	322,866.01	5,000.83	PASIVOS DIFERIDOS A CORTO PLAZO	0.00	0.00
ESTIMACION POR PERDIDA O DETERIORO DE ACTIVOS CIRCULANTES (3A)	-1,880,073.32	-1,941,478.42	FONDOS Y BIENES DE TERCEROS EN GARANTIA Y/O ADMINISTRACION	0.00	0.00
OTROS ACTIVOS CIRCULANTES (4)	2,116,117.06	1,654,164.15	PROVISIONES A CORTO PLAZO	0.00	0.00
			OTROS PASIVOS A CORTO PLAZO	0.00	0.00
TOTAL DE ACTIVOS CIRCULANTES	200,020,477.29	58,265,926.05	TOTAL DE PASIVOS CIRCULANTES	18,695,466.22	46,630,755.59
ACTIVO NO CIRCULANTE			PASIVO NO CIRCULANTE (7)		
INVERSIONES FINANCIERAS A LARGO PLAZO	6,671,596.12	6,217,188.89			
DERECHOS A RECIBIR EFECTIVO O EQUIVALENTES A LARGO PLAZO	386,650.00	386,650.00	CUENTAS POR PAGAR A LARGO PLAZO	0.00	0.00
BIENES INMUEBLES, INFRAESTRUCTURA Y CONSTRUCCION EN PROCESO (5)	821,046,824.31	814,918,891.80	DOCUMENTOS POR PAGAR A LARGO PLAZO	10,000,000.00	10,000,000.00
BIENES MUEBLES (5)	328,557,172.81	248,620,296.09	DEUDA PUBLICA A LARGO PLAZO	0.00	0.00
ACTIVOS INTANGIBLES (5)	12,659,126.06	12,336,186.06	PASIVOS DIFERIDOS A LARGO PLAZO	0.00	0.00
(DEPRECIACIONES, DETERIORO Y AMORTIZACIONES ACUMULADAS DE BIENES) (5)	-412,289,570.51	-384,584,551.02	FONDOS Y BIENES DE TERCEROS EN GARANTIA Y/O ADMINISTRACION	0.00	0.00
ACTIVOS DIFERIDOS	0.00	0.00	PROVISIONES A LARGO PLAZO	161,945,452.00	155,831,887.00
ESTIMACION POR PERDIDA O DETERIORO DE ACTIVOS NO CIRCULANTES	0.00	0.00			
OTROS ACTIVOS NO CIRCULANTE	0.00	0.00	TOTAL PASIVOS NO CIRCULANTES	171,945,452.00	165,831,887.00
TOTAL ACTIVOS NO CIRCULANTE	757,031,798.79	697,894,661.82			
TOTAL ACTIVO	957,052,276.08	756,160,587.87	TOTAL PASIVO	190,640,918.22	212,462,642.59
			HACIENDA PUBLICA / PATRIMONIO		
			HACIENDA PUBLICA / PATRIMONIO CONTRIBUIDO (8)	560,244,749.84	477,238,591.84
			APORTACIONES	228,945,124.60	152,374,808.04
			DONACIONES DE CAPITAL	331,299,625.24	324,863,783.80
			ACTUALIZACIONES DE LA HACIENDA PUBLICA/PATRIMONIO	0.00	0.00
			HACIENDA PUBLICA/PATRIMONIO GENERADO (9)	206,166,608.02	66,459,353.44
			RESULTADO DE EJERCICIO AHORRO/DESAHORRO	142,894,102.29	10,685,341.27
			RESULTADOS DE EJERCICIOS ANTERIORES	116,170,013.66	102,557,955.10
			REVALUOS	164,870,840.60	164,870,840.60
			RESERVAS	-161,945,452.00	-155,831,887.00
			RECTIFICACIONES DE RESULTADOS DE EJERCICIOS ANTERIORES	-55,822,896.53	-55,822,896.53
			EXCESO O INSUFICIENCIA EN LA ACTUALIZACION DE LA HACIENDA PUELCA/PATRIMONIO		
			RESULTADO POR POSICION MONETARIA	0.00	0.00
			RESULTADO POR TENENCIA DE ACTIVOS NO MONETARIOS	0.00	0.00
			TOTAL HACIENDA PUBLICA/PATRIMONIO	766,411,357.86	543,697,945.28
			TOTAL DE PASIVO Y HACIENDA PUBLICA/PATRIMONIO	957,052,276.08	756,160,587.87


LIC. JOSE ANTONIO ROMERO MONTAÑO
SECRETARIO GENERAL ADMINISTRATIVO


DRA. MARTHA PATRICIA PATIÑO FIERRO
RECTORA




UNIVERSIDAD ESTATAL DE SONORA
ESTADO DE ACTIVIDADES
DEL 01 DE ENERO AL 31 DE OCTUBRE DE 2025
(Cifras en Pesos)

Concepto	2025	2024
INGRESOS Y OTROS BENEFICIOS		
Ingresos de Gestión	122,643,979.02	119,823,033.67
Impuestos	0.00	0.00
Cuotas y Aportaciones de Seguridad Social	0.00	0.00
Contribuciones de Mejoras	0.00	0.00
Derechos	0.00	0.00
Productos	1,649,578.66	1,050,517.23
Aprovechamientos	0.00	0.00
Ingresos por Venta de Bienes y Prestación de Servicios	120,994,400.36	118,772,516.44
Participaciones, Aportaciones, Convenios, Incentivos Derivados de la Colaboración Fiscal, Fondos Distintos de Aportaciones, Transferencias, Asignaciones, Subsidios y Subvenciones, y Pensiones y Jubilaciones	761,439,900.41	634,800,654.75
Participaciones, Aportaciones, Convenios, Incentivos Derivados de la Colaboración Fiscal y Fondos Distintos de Aportaciones	0.00	365,241,524.15
Transferencias, Asignaciones, Subsidios y Subvenciones, y Pensiones y Jubilaciones	761,439,900.41	269,559,130.60
Otros Ingresos y Beneficios	0.00	0.00
Ingresos Financieros	0.00	0.00
Incremento por Variación de Inventarios	0.00	0.00
Disminución del Exceso de Estimaciones por Pérdida o Deterioro u Obsolescencia	0.00	0.00
Disminución del Exceso de Provisiones	0.00	0.00
Otros Ingresos y Beneficios Varios	0.00	0.00
TOTAL DE INGRESOS Y OTROS BENEFICIOS	884,083,879.43	754,623,688.42
GASTOS Y OTRAS PÉRDIDAS		
Gastos de Funcionamiento	674,714,565.16	664,349,779.63
Servicios Personales	595,833,950.05	598,673,420.33
Materiales y Suministros	8,972,534.21	8,685,779.68
Servicios Generales	69,908,080.90	56,990,579.62
Transferencias, Asignaciones, Subsidios y Otras Ayudas	38,770,192.49	28,460,808.06
Transferencias Internas y Asignaciones al Sector Público	0.00	0.00
Transferencias al Resto del Sector Público	0.00	0.00
Subsidios y Subvenciones	0.00	0.00
Ayudas Sociales	38,770,192.49	28,460,808.06
Pensiones y Jubilaciones	0.00	0.00
Transferencias a Fideicomisos, Mandatos y Contratos Análogos	0.00	0.00
Transferencias a la Seguridad Social	0.00	0.00
Donativos	0.00	0.00
Transferencias al Exterior	0.00	0.00
Participaciones y Aportaciones	0.00	0.00
Participaciones	0.00	0.00
Aportaciones	0.00	0.00
Convenios	0.00	0.00
Intereses, Comisiones y Otros Gastos de la Deuda Pública	0.00	0.00
Intereses de la Deuda Pública	0.00	0.00
Comisiones de la Deuda Pública	0.00	0.00
Gastos de la Deuda Pública	0.00	0.00
Costo por Coberturas	0.00	0.00
Apoyos Financieros	0.00	0.00
Otros Gastos y Pérdidas Extraordinarias	27,705,019.49	30,434,616.47
Estimaciones, Depreciaciones, Deterioros, Obsolescencia y Amortizaciones	27,705,019.49	30,434,616.47
Provisiones	0.00	0.00
Disminución de Inventarios	0.00	0.00
Otros Gastos	0.00	0.00
Inversión Pública	0.00	0.00
Inversión Pública no Capitalizable	0.00	0.00
Total de Gastos y Otras Pérdidas	741,189,777.14	723,245,204.16
Resultados del Ejercicio (Ahorro/Desahorro)	142,894,102.29	31,378,484.26
<div><div> LIC. JOSE ANTONIO ROMERO MONTAÑO SECRETARIO GENERAL ADMINISTRATIVO</div><div> DRA. MARTHA PATRICIA PATIÑO FIERRO RECTORA</div></div>		

UNIVERSIDAD ESTATAL DE SONORA
ESTADO ANALITICO DEL ACTIVO
DEL 01 DE ENERO AL 31 DE OCTUBRE DE 2025
(Cifras en Pesos)

Concepto	Saldo Inicial	Cargos del Periodo	Abonos del Periodo	Saldo Final	Variación del Periodo
ACTIVO	756,160,587.87	1,716,054,909.04	1,515,163,220.83	957,052,276.08	200,891,688.21
Activo Circulante	58,265,926.05	1,705,755,272.73	1,564,000,721.49	200,020,477.29	141,754,551.24
Efectivo y Equivalentes	47,983,210.31	1,450,132,577.43	1,307,257,376.16	190,858,411.58	142,875,201.27
Derechos a Recibir Efectivo o Equivalentes	10,554,220.70	236,019,658.77	238,422,339.50	8,151,539.97	-2,402,680.73
Derechos a Recibir Bienes o Servicios	10,808.48	13,473,107.92	13,032,300.41	451,615.99	440,807.51
Inventarios	0.00	0.00	0.00	0.00	0.00
Almacenes	5,000.83	5,319,253.91	5,001,388.73	322,866.01	317,865.18
Estimación por Pérdida o Deterioro de Activos Circulantes	-1,941,478.42	61,405.10	0.00	-1,880,073.32	61,405.10
Otros Activos Circulantes	1,654,164.15	749,269.60	287,316.69	2,116,117.06	461,952.91
Activo No Circulante	697,894,661.82	10,299,636.31	-48,837,500.66	757,031,798.79	59,137,136.97
Inversiones Financieras a Largo Plazo	6,217,188.89	482,203.64	27,796.41	6,671,596.12	454,407.23
Derechos a Recibir Efectivo o Equivalentes a Largo Plazo	386,650.00	0.00	0.00	386,650.00	0.00
Bienes Inmuebles, Infraestructura y Construcciones en Proceso	814,918,891.80	6,127,932.51	0.00	821,046,824.31	6,127,932.51
Bienes Muebles	248,620,296.09	3,366,560.16	-76,570,316.56	328,557,172.81	79,936,876.72
Activos Intangibles	12,336,186.06	322,940.00	0.00	12,659,126.06	322,940.00
Depreciación, Deterioro y Amortización Acumulada de Bienes	-384,584,551.02	0.00	27,705,019.49	-412,289,570.51	-27,705,019.49
Activos Diferidos	0.00	0.00	0.00	0.00	0.00
Estimación por Pérdida o Deterioro de Activos no Circulantes	0.00	0.00	0.00	0.00	0.00
Otros Activos no Circulantes	0.00	0.00	0.00	0.00	0.00




LIC. JOSE ANTONIO ROMERO MONTAÑO
SECRETARIO GENERAL ADMINISTRATIVO



DRA. MARTHA PATRICIA PATIÑO FIERRO
RECTORA

Denominación de las Deudas	Moneda de Contratación	Institución o País Acreedor	Saldo Inicial del Periodo	Saldo Final del Periodo
DEUDA PÚBLICA				
Corto Plazo				
Deuda Interna			0.00	0.00
Instituciones de Crédito			0.00	0.00
Títulos y Valores			0.00	0.00
Arrendamientos Financieros			0.00	0.00
Deuda Externa			0.00	0.00
Organismos Financieros			0.00	0.00
Deuda Bilateral			0.00	0.00
Títulos y Valores			0.00	0.00
Arrendamientos Financieros			0.00	0.00
<i>Subtotal Corto Plazo</i>			0.00	0.00
Largo Plazo				
Deuda Interna			0.00	0.00
Instituciones de Crédito			0.00	0.00
Títulos y Valores			0.00	0.00
Arrendamientos Financieros			0.00	0.00
Deuda Externa			0.00	0.00
Organismos Financieros			0.00	0.00
Deuda Bilateral			0.00	0.00
Títulos y Valores			0.00	0.00
Arrendamientos Financieros			0.00	0.00
<i>Subtotal Largo Plazo</i>			0.00	0.00
<i>Otros Pasivos</i>			212,462,642.59	190,640,918.22
Total Deuda y Otros Pasivos			212,462,642.59	190,640,918.22



LIC. JOSE ANTONIO ROMERO MONTAÑO

SECRETARIO GENERAL ADMINISTRATIVO





DRA. MARTHA PATRICIA PATIÑO FIERRO

RECTORA

Concepto	2025	2024	Concepto	2025	2024
ACTIVO CIRCULANTE			PASIVO CIRCULANTE (6)		
EFFECTIVO Y EQUIVALENTES (1)	193,443,235.44	47,983,210.31	CUENTAS POR PAGAR A CORTO PLAZO	15,786,324.21	46,630,755.59
DERECHOS A RECIBIR EFFECTIVO O EQUIVALENTES (2)	6,526,836.72	10,554,220.70	DOCUMENTOS POR PAGAR A CORTO PLAZO	0.00	0.00
DERECHOS A RECIBIR BIENES O SERVICIOS (2)	307,427.62	10,808.48	PORCION A CORTO PLAZO DE LA DEUDA PUBLICA A LARGO PLAZO	0.00	0.00
INVENTARIOS	0.00	0.00	TITULOS Y VALORES A CORTO PLAZO	0.00	0.00
ALMACENES (3)	342,075.07	5,000.83	PASIVOS DIFERIDOS A CORTO PLAZO	0.00	0.00
ESTIMACION POR PERDIDA O DETERIORO DE ACTIVOS CIRCULANTES (3A)	-1,880,073.32	-1,941,478.42	FONDOS Y BIENES DE TERCEROS EN GARANTIA Y/O ADMINISTRACION	0.00	0.00
OTROS ACTIVOS CIRCULANTES (4)	2,123,205.95	1,654,164.15	PROVISIONES A CORTO PLAZO	0.00	0.00
			OTROS PASIVOS A CORTO PLAZO	0.00	0.00
TOTAL DE ACTIVOS CIRCULANTES	200,862,707.48	58,265,926.05	TOTAL DE PASIVOS CIRCULANTES	15,786,324.21	46,630,755.59
ACTIVO NO CIRCULANTE			PASIVO NO CIRCULANTE (7)		
INVERSIONES FINANCIERAS A LARGO PLAZO	6,671,596.12	6,217,188.89	CUENTAS POR PAGAR A LARGO PLAZO	0.00	0.00
DERECHOS A RECIBIR EFFECTIVO O EQUIVALENTES A LARGO PLAZO	386,650.00	386,650.00	DOCUMENTOS POR PAGAR A LARGO PLAZO	10,000,000.00	10,000,000.00
BIENES INMUEBLES, INFRAESTRUCTURA Y CONSTRUCCION EN PROCESO (5)	821,046,824.31	814,918,891.80	DEUDA PUBLICA A LARGO PLAZO	0.00	0.00
BIENES MUEBLES (5)	326,787,748.01	248,620,296.09	PASIVOS DIFERIDOS A LARGO PLAZO	0.00	0.00
ACTIVOS INTANGIBLES (5)	12,637,430.46	12,336,186.06	FONDOS Y BIENES DE TERCEROS EN GARANTIA Y/O ADMINISTRACION	0.00	0.00
(DEPRECIACIONES, DETERIORO Y AMORTIZACIONES ACUMULADAS DE BIENES) (5)	-414,998,931.23	-384,584,551.02	PROVISIONES A LARGO PLAZO	161,945,452.00	155,831,887.00
ACTIVOS DIFERIDOS	0.00	0.00			
ESTIMACION POR PERDIDA O DETERIORO DE ACTIVOS NO CIRCULANTES	0.00	0.00	TOTAL PASIVOS NO CIRCULANTES	171,945,452.00	165,831,887.00
OTROS ACTIVOS NO CIRCULANTE	0.00	0.00			
TOTAL ACTIVOS NO CIRCULANTE	752,531,317.67	697,894,661.82	TOTAL PASIVO	187,731,776.21	212,462,642.59
TOTAL ACTIVO	953,394,025.15	756,160,587.87	HACIENDA PUBLICA / PATRIMONIO		
			HACIENDA PUBLICA / PATRIMONIO CONTRIBUIDO (8)	560,244,749.84	477,238,591.84
			APORTACIONES	228,945,124.60	152,374,808.04
			DONACIONES DE CAPITAL	331,299,625.24	324,863,783.80
			ACTUALIZACIONES DE LA HACIENDA PUBLICA/PATRIMONIO	0.00	0.00
			HACIENDA PUBLICA/PATRIMONIO GENERADO (9)	205,417,499.10	66,459,353.44
			RESULTADO DE EJERCICIO AHORRO/DESAHORRO	145,739,328.57	10,685,341.27
			RESULTADOS DE EJERCICIOS ANTERIORES	112,575,678.46	102,557,955.10
			REVALUOS	164,870,840.60	164,870,840.60
			RESERVAS	-161,945,452.00	-155,831,887.00
			RECTIFICACIONES DE RESULTADOS DE EJERCICIOS ANTERIORES	-55,822,896.53	-55,822,896.53
			EXCESO O INSUFICIENCIA EN LA ACTUALIZACION DE LA HACIENDA PUBLICA/PATRIMONIO		
			RESULTADO POR POSICION MONETARIA	0.00	0.00
			RESULTADO POR TENENCIA DE ACTIVOS NO MONETARIOS	0.00	0.00
			TOTAL HACIENDA PUBLICA/PATRIMONIO	765,662,248.94	543,697,945.28
			TOTAL DE PASIVO Y HACIENDA PUBLICA/PATRIMONIO	953,394,025.15	756,160,587.87



 LIC. JOSE ANTONIO ROMERO MONTAÑO
 SECRETARIO GENERAL ADMINISTRATIVO


 DRA. MARTHA PATRICIA PATIÑO FIERRO
 RECTORA

Concepto	2025	2024
INGRESOS Y OTROS BENEFICIOS		
Ingresos de Gestión	123,312,631.71	122,152,312.18
Impuestos	0.00	0.00
Cuotas y Aportaciones de Seguridad Social	0.00	0.00
Contribuciones de Mejoras	0.00	0.00
Derechos	0.00	0.00
Productos	1,673,525.15	1,171,937.84
Aprovechamientos	0.00	0.00
Ingresos por Venta de Bienes y Prestación de Servicios	121,639,106.56	120,980,374.34
Participaciones, Aportaciones, Convenios, Incentivos Derivados de la Colaboración Fiscal, Fondos Distintos de Aportaciones, Transferencias, Asignaciones, Subsidios y Subvenciones, y Pensiones y Jubilaciones	851,708,629.27	721,784,791.52
Participaciones, Aportaciones, Convenios, Incentivos Derivados de la Colaboración Fiscal y Fondos Distintos de Aportaciones	0.00	402,751,964.99
Transferencias, Asignaciones, Subsidios y Subvenciones, y Pensiones y Jubilaciones	851,708,629.27	319,032,826.53
Otros Ingresos y Beneficios	0.00	0.00
Ingresos Financieros	0.00	0.00
Incremento por Variación de Inventarios	0.00	0.00
Disminución del Exceso de Estimaciones por Pérdida o Deterioro u Obsolescencia	0.00	0.00
Disminución del Exceso de Provisiones	0.00	0.00
Otros Ingresos y Beneficios Varios	0.00	0.00
TOTAL DE INGRESOS Y OTROS BENEFICIOS	975,021,260.98	843,937,103.70
GASTOS Y OTRAS PÉRDIDAS		
Gastos de Funcionamiento	747,584,924.58	729,585,367.71
Servicios Personales	658,731,745.13	658,568,824.96
Materiales y Suministros	10,809,427.21	9,495,418.85
Servicios Generales	78,043,752.24	61,521,123.90
Transferencias, Asignaciones, Subsidios y Otras Ayudas	49,352,497.22	30,109,376.06
Transferencias Internas y Asignaciones al Sector Público	0.00	0.00
Transferencias al Resto del Sector Público	0.00	0.00
Subsidios y Subvenciones	0.00	0.00
Ayudas Sociales	49,352,497.22	30,109,376.06
Pensiones y Jubilaciones	0.00	0.00
Transferencias a Fideicomisos, Mandatos y Contratos Análogos	0.00	0.00
Transferencias a la Seguridad Social	0.00	0.00
Donativos	0.00	0.00
Transferencias al Exterior	0.00	0.00
Participaciones y Aportaciones	0.00	0.00
Participaciones	0.00	0.00
Aportaciones	0.00	0.00
Convenios	0.00	0.00
Intereses, Comisiones y Otros Gastos de la Deuda Pública	0.00	0.00
Intereses de la Deuda Pública	0.00	0.00
Comisiones de la Deuda Pública	0.00	0.00
Gastos de la Deuda Pública	0.00	0.00
Costo por Coberturas	0.00	0.00
Apoyos Financieros	0.00	0.00
Otros Gastos y Pérdidas Extraordinarias	32,344,510.61	33,254,376.35
Estimaciones, Depreciaciones, Deterioros, Obsolescencia y Amortizaciones	32,344,510.61	33,254,376.35
Provisiones	0.00	0.00
Disminución de Inventarios	0.00	0.00
Otros Gastos	0.00	0.00
Inversión Pública	0.00	0.00
Inversión Pública no Capitalizable	0.00	0.00
Total de Gastos y Otras Pérdidas	829,281,932.41	792,949,120.12
Resultados del Ejercicio (Ahorro/Desahorro)	145,739,328.57	50,987,983.58
<div>  <p>LIC. JOSÉ ANTONIO ROMERO MONTAÑO SECRETARIO GENERAL ADMINISTRATIVO</p> </div> <div>  <p>DRA. MARTHA PATRICIA PATIÑO FIERRO RECTORA</p> </div>		

UNIVERSIDAD ESTATAL DE SONORA
ESTADO ANALITICO DEL ACTIVO
DEL 01 DE ENERO AL 30 DE NOVIEMBRE DE 2025
(Cifras en Pesos)

Concepto	Saldo Inicial	Cargos del Periodo	Abonos del Periodo	Saldo Final	Variación del Periodo
ACTIVO	756,160,587.87	1,945,413,895.96	1,748,180,458.68	953,394,025.15	197,233,437.28
Activo Circulante	58,265,926.05	1,934,975,249.65	1,792,378,468.22	200,862,707.48	142,596,781.43
Efectivo y Equivalentes	47,983,210.31	1,656,389,406.08	1,510,929,380.95	193,443,235.44	145,460,025.13
Derechos a Recibir Efectivo o Equivalentes	10,554,220.70	257,850,945.56	261,878,329.54	6,526,836.72	-4,027,383.98
Derechos a Recibir Bienes o Servicios	10,808.48	13,612,408.21	13,315,789.07	307,427.62	296,619.14
Inventarios	0.00	0.00	0.00	0.00	0.00
Almacenes	5,000.83	6,303,555.07	5,966,480.83	342,075.07	337,074.24
Estimación por Pérdida o Deterioro de Activos Circulantes	-1,941,478.42	61,405.10	0.00	-1,880,073.32	61,405.10
Otros Activos Circulantes	1,654,164.15	757,529.63	288,487.83	2,123,205.95	469,041.80
Activo No Circulante	697,894,661.82	10,438,646.31	-44,198,009.54	752,531,317.67	54,636,655.85
Inversiones Financieras a Largo Plazo	6,217,188.89	482,203.64	27,796.41	6,671,596.12	454,407.23
Derechos a Recibir Efectivo o Equivalentes a Largo Plazo	386,650.00	0.00	0.00	386,650.00	0.00
Bienes Inmuebles, Infraestructura y Construcciones en Proceso	814,918,891.80	6,127,932.51	0.00	821,046,824.31	6,127,932.51
Bienes Muebles	248,620,296.09	3,505,570.16	-74,661,881.76	326,787,748.01	78,167,451.92
Activos Intangibles	12,336,186.06	322,940.00	21,695.60	12,637,430.46	301,244.40
Depreciación, Deterioro y Amortización Acumulada de Bienes	-384,584,551.02	0.00	30,414,380.21	-414,998,931.23	-30,414,380.21
Activos Diferidos	0.00	0.00	0.00	0.00	0.00
Estimación por Pérdida o Deterioro de Activos no Circulantes	0.00	0.00	0.00	0.00	0.00
Otros Activos no Circulantes	0.00	0.00	0.00	0.00	0.00



LIC. JOSE ANTONIO ROMERO MONTAÑO
SECRETARIO GENERAL ADMINISTRATIVO




DRA. MARTHA PATRICIA PATIÑO FIERRO
RECTORA




UNIVERSIDAD ESTATAL DE SONORA
ESTADO ANALITICO DE LA DEUDA Y OTROS PASIVOS
DEL 01 DE ENERO AL 30 DE NOVIEMBRE DE 2025
(Cifras en Pesos)

Denominación de las Deudas	Moneda de Contratación	Institución o País Acreedor	Saldo Inicial del Periodo	Saldo Final del Periodo
DEUDA PÚBLICA				
Corto Plazo				
Deuda Interna			0.00	0.00
Instituciones de Crédito			0.00	0.00
Títulos y Valores			0.00	0.00
Arrendamientos Financieros			0.00	0.00
Deuda Externa			0.00	0.00
Organismos Financieros			0.00	0.00
Deuda Bilateral			0.00	0.00
Títulos y Valores			0.00	0.00
Arrendamientos Financieros			0.00	0.00
<i>Subtotal Corto Plazo</i>			0.00	0.00
Largo Plazo				
Deuda Interna			0.00	0.00
Instituciones de Crédito			0.00	0.00
Títulos y Valores			0.00	0.00
Arrendamientos Financieros			0.00	0.00
Deuda Externa			0.00	0.00
Organismos Financieros			0.00	0.00
Deuda Bilateral			0.00	0.00
Títulos y Valores			0.00	0.00
Arrendamientos Financieros			0.00	0.00
<i>Subtotal Largo Plazo</i>			0.00	0.00
<i>Otros Pasivos</i>			212,462,642.59	187,731,776.21
Total Deuda y Otros Pasivos			212,462,642.59	187,731,776.21


LIC. JOSE ANTONIO ROMERO MONTAÑO
SECRETARIO GENERAL ADMINISTRATIVO


DRA. MARTHA PATRICIA PATIÑO FIERRO
RECTORA

Concepto	2025	2024	Concepto	2025	2024
ACTIVO CIRCULANTE			PASIVO CIRCULANTE (6)		
EFFECTIVO Y EQUIVALENTES (1)	81,708,896.66	47,983,210.31	CUENTAS POR PAGAR A CORTO PLAZO	75,625,179.68	46,630,755.59
DERECHOS A RECIBIR EFECTIVO O EQUIVALENTES (2)	10,115,789.18	10,554,220.70	DOCUMENTOS POR PAGAR A CORTO PLAZO	0.00	0.00
DERECHOS A RECIBIR BIENES O SERVICIOS (2)	15,135.69	10,808.48	PORCION A CORTO PLAZO DE LA DEUDA PUBLICA A LARGO PLAZO	0.00	0.00
INVENTARIOS	0.00	0.00	TITULOS Y VALORES A CORTO PLAZO	0.00	0.00
ALMACENES (3)	0.00	5,000.83	PASIVOS DIFERIDOS A CORTO PLAZO	0.00	0.00
ESTIMACION POR PERDIDA O DETERIORO DE ACTIVOS CIRCULANTES (3A)	-1,783,351.32	-1,941,478.42	FONDOS Y BIENES DE TERCEROS EN GARANTIA Y/O ADMINISTRACION	0.00	0.00
OTROS ACTIVOS CIRCULANTES (4)	1,694,837.60	1,654,164.15	PROVISIONES A CORTO PLAZO	0.00	0.00
			OTROS PASIVOS A CORTO PLAZO	0.00	0.00
TOTAL DE ACTIVOS CIRCULANTES	91,751,307.81	58,265,926.05	TOTAL DE PASIVOS CIRCULANTES	75,625,179.68	46,630,755.59
ACTIVO NO CIRCULANTE			PASIVO NO CIRCULANTE (7)		
INVERSIONES FINANCIERAS A LARGO PLAZO	6,778,885.74	6,217,188.89			
DERECHOS A RECIBIR EFECTIVO O EQUIVALENTES A LARGO PLAZO	386,650.00	386,650.00	CUENTAS POR PAGAR A LARGO PLAZO	0.00	0.00
BIENES INMUEBLES, INFRAESTRUCTURA Y CONSTRUCCION EN PROCESO (5)	821,046,824.31	814,918,891.80	DOCUMENTOS POR PAGAR A LARGO PLAZO	10,000,000.00	10,000,000.00
BIENES MUEBLES (5)	372,037,282.44	248,620,296.09	DEUDA PUBLICA A LARGO PLAZO	0.00	0.00
ACTIVOS INTANGIBLES (5)	13,047,530.46	12,336,186.06	PASIVOS DIFERIDOS A LARGO PLAZO	0.00	0.00
(DEPRECIACIONES, DETERIORO Y AMORTIZACIONES ACUMULADAS DE BIENES) (5)	-417,710,490.25	-384,584,551.02	FONDOS Y BIENES DE TERCEROS EN GARANTIA Y/O ADMINISTRACION	0.00	0.00
ACTIVOS DIFERIDOS	0.00	0.00	PROVISIONES A LARGO PLAZO	161,945,452.00	155,831,887.00
ESTIMACION POR PERDIDA O DETERIORO DE ACTIVOS NO CIRCULANTES	0.00	0.00			
OTROS ACTIVOS NO CIRCULANTE	0.00	0.00	TOTAL PASIVOS NO CIRCULANTES	171,945,452.00	165,831,887.00
TOTAL ACTIVOS NO CIRCULANTE	795,586,682.70	697,894,661.82			
TOTAL ACTIVO	887,337,990.51	756,160,587.87	TOTAL PASIVO	247,570,631.68	212,462,642.59
			HACIENDA PUBLICA / PATRIMONIO		
			HACIENDA PUBLICA / PATRIMONIO CONTRIBUIDO (8)		
			APORTACIONES	560,670,126.84	477,238,591.84
			DONACIONES DE CAPITAL	228,945,124.60	152,374,808.04
			ACTUALIZACIONES DE LA HACIENDA PUBLICA/PATRIMONIO	331,725,002.24	324,863,783.80
				0.00	0.00
			HACIENDA PUBLICA/PATRIMONIO GENERADO (9)		
			RESULTADO DE EJERCICIO AHORRO/DESAHORRO	79,097,231.99	66,459,353.44
			RESULTADOS DE EJERCICIOS ANTERIORES	19,422,375.94	10,685,341.27
			REVALUOS	112,572,363.98	102,557,955.10
			RESERVAS	164,870,840.60	164,870,840.60
			RECTIFICACIONES DE RESULTADOS DE EJERCICIOS ANTERIORES	-161,945,452.00	-155,831,887.00
				-55,822,896.53	-55,822,896.53
			EXCESO O INSUFICIENCIA EN LA ACTUALIZACION DE LA HACIENDA PUBLICA/PATRIMONIO		
			RESULTADO POR POSICION MONETARIA	0.00	0.00
			RESULTADO POR TENENCIA DE ACTIVOS NO MONETARIOS	0.00	0.00
			TOTAL HACIENDA PUBLICA/PATRIMONIO	639,767,358.83	543,697,945.28
			TOTAL DE PASIVO Y HACIENDA PUBLICA/PATRIMONIO	887,337,990.51	756,160,587.87



LIC. JOSE ANTONIO ROMERO MONTAÑO
SECRETARIO GENERAL ADMINISTRATIVO





DRA. MARTHA PATRICIA PATIÑO FIERRO
RECTORA

UES

La Universidad del Saber y el Desarrollo

UNIVERSIDAD ESTATAL DE SONORA
ESTADO DE ACTIVIDADES
DEL 01 DE ENERO AL 31 DE DICIEMBRE DE 2025
(Cifras en Pesos)

Concepto	2025	2024
INGRESOS Y OTROS BENEFICIOS		
Ingresos de Gestión	125,905,797.67	122,430,054.34
Impuestos	0.00	0.00
Cuotas y Aportaciones de Seguridad Social	0.00	0.00
Contribuciones de Mejoras	0.00	0.00
Derechos	0.00	0.00
Productos	4,267,159.42	1,312,107.97
Aprovechamientos	0.00	0.00
Ingresos por Venta de Bienes y Prestación de Servicios	121,638,638.25	121,117,946.37
Participaciones, Aportaciones, Convenios, Incentivos Derivados de la Colaboración Fiscal, Fondos Distintos de Aportaciones, Transferencias, Asignaciones, Subsidios y Subvenciones, y Pensiones y Jubilaciones	938,351,020.22	852,794,098.06
Participaciones, Aportaciones, Convenios, Incentivos Derivados de la Colaboración Fiscal y Fondos Distintos de Aportaciones	0.00	403,382,018.32
Transferencias, Asignaciones, Subsidios y Subvenciones, y Pensiones y Jubilaciones	938,351,020.22	449,412,079.74
Otros Ingresos y Beneficios	0.00	0.00
Ingresos Financieros	0.00	0.00
Incremento por Variación de Inventarios	0.00	0.00
Disminución del Exceso de Estimaciones por Pérdida o Deterioro u Obsolescencia	0.00	0.00
Disminución del Exceso de Provisiones	0.00	0.00
Otros Ingresos y Beneficios Varios	0.00	0.00
TOTAL DE INGRESOS Y OTROS BENEFICIOS	1,064,256,817.89	975,224,152.40
GASTOS Y OTRAS PÉRDIDAS		
Gastos de Funcionamiento	958,574,205.65	893,945,742.30
Servicios Personales	810,792,455.87	793,270,605.58
Materiales y Suministros	15,886,504.68	13,803,069.00
Servicios Generales	131,895,245.10	86,872,067.72
Transferencias, Asignaciones, Subsidios y Otras Ayudas	51,204,166.67	34,457,795.49
Transferencias Internas y Asignaciones al Sector Público	0.00	0.00
Transferencias al Resto del Sector Público	0.00	0.00
Subsidios y Subvenciones	0.00	0.00
Ayudas Sociales	51,204,166.67	34,457,795.49
Pensiones y Jubilaciones	0.00	0.00
Transferencias a Fideicomisos, Mandatos y Contratos Análogos	0.00	0.00
Transferencias a la Seguridad Social	0.00	0.00
Donativos	0.00	0.00
Transferencias al Exterior	0.00	0.00
Participaciones y Aportaciones	0.00	0.00
Participaciones	0.00	0.00
Aportaciones	0.00	0.00
Convenios	0.00	0.00
Intereses, Comisiones y Otros Gastos de la Deuda Pública	0.00	0.00
Intereses de la Deuda Pública	0.00	0.00
Comisiones de la Deuda Pública	0.00	0.00
Gastos de la Deuda Pública	0.00	0.00
Costo por Coberturas	0.00	0.00
Apoyos Financieros	0.00	0.00
Otros Gastos y Pérdidas Extraordinarias	35,056,069.63	36,135,273.34
Estimaciones, Depreciaciones, Deterioros, Obsolescencia y Amortizaciones	35,056,069.63	36,135,273.34
Provisiones	0.00	0.00
Disminución de Inventarios	0.00	0.00
Otros Gastos	0.00	0.00
Inversión Pública	0.00	0.00
Inversión Pública no Capitalizable	0.00	0.00
Total de Gastos y Otras Pérdidas	1,044,834,441.95	964,538,811.13
Resultados del Ejercicio (Ahorro/Desahorro)	19,422,375.94	10,685,341.27
<div>   </div> <div> LIC. JOSE ANTONIO ROMERO MONTAÑO SECRETARIO GENERAL ADMINISTRATIVO </div> <div> DRA. MARTHA PATRICIA PATIÑO FIERRO RECTORA </div>		



La Fuerza del Saber Estimulará mi Espíritu

UNIVERSIDAD ESTATAL DE SONORA
ESTADO ANALITICO DEL ACTIVO
DEL 01 DE ENERO AL 31 DE DICIEMBRE DE 2025
(Cifras en Pesos)


Concepto	Saldo Inicial	Cargos del Periodo	Abonos del Periodo	Saldo Final	Variación del Periodo
ACTIVO	756,160,587.87	2,530,745,515.61	2,399,568,112.97	887,337,990.51	131,177,402.64
Activo Circulante	58,265,926.05	2,474,530,139.24	2,441,044,757.48	91,751,307.81	33,485,381.76
Efectivo y Equivalentes	47,983,210.31	2,162,662,102.25	2,128,936,415.90	81,708,896.66	33,725,686.35
Derechos a Recibir Efectivo o Equivalentes	10,554,220.70	280,555,893.22	280,994,324.74	10,115,789.18	-438,431.52
Derechos a Recibir Bienes o Servicios	10,808.48	23,381,653.44	23,377,326.23	15,135.69	4,327.21
Inventarios	0.00	0.00	0.00	0.00	0.00
Almacenes	5,000.83	6,940,716.92	6,945,717.75	0.00	-5,000.83
Estimación por Pérdida o Deterioro de Activos Circulantes	-1,941,478.42	158,127.10	0.00	-1,783,351.32	158,127.10
Otros Activos Circulantes	1,654,164.15	831,646.31	790,972.86	1,694,837.60	40,673.45
Activo No Circulante	697,894,661.82	56,215,376.37	-41,476,644.51	795,586,682.70	97,692,020.88
Inversiones Financieras a Largo Plazo	6,217,188.89	599,299.27	37,602.42	6,778,885.74	561,696.85
Derechos a Recibir Efectivo o Equivalentes a Largo Plazo	386,650.00	0.00	0.00	386,650.00	0.00
Bienes Inmuebles, Infraestructura y Construcciones en Proceso	814,918,891.80	6,127,932.51	0.00	821,046,824.31	6,127,932.51
Bienes Muebles	248,620,296.09	48,755,104.59	-74,661,881.76	372,037,282.44	123,416,986.35
Activos Intangibles	12,336,186.06	733,040.00	21,695.60	13,047,530.46	711,344.40
Depreciación, Deterioro y Amortización Acumulada de Bienes	-384,584,551.02	0.00	33,125,939.23	-417,710,490.25	-33,125,939.23
Activos Diferidos	0.00	0.00	0.00	0.00	0.00
Estimación por Pérdida o Deterioro de Activos no Circulantes	0.00	0.00	0.00	0.00	0.00
Otros Activos no Circulantes	0.00	0.00	0.00	0.00	0.00

LIC. JOSE ANTONIO ROMERO MONTAÑO
SECRETARIO GENERAL ADMINISTRATIVO

DRA. MARTHA PATRICIA PATIÑO FIERRO
RECTORA

UNIVERSIDAD ESTATAL DE SONORA
ESTADO ANALITICO DE LA DEUDA Y OTROS PASIVOS
DEL 01 DE ENERO AL 31 DE DICIEMBRE DE 2025
(Cifras en Pesos)

Denominación de las Deudas	Moneda de Contratación	Institución o País Acreedor	Saldo Inicial del Periodo	Saldo Final del Periodo
DEUDA PÚBLICA				
Corto Plazo				
Deuda Interna			0.00	0.00
Instituciones de Crédito			0.00	0.00
Títulos y Valores			0.00	0.00
Arrendamientos Financieros			0.00	0.00
Deuda Externa			0.00	0.00
Organismos Financieros			0.00	0.00
Deuda Bilateral			0.00	0.00
Títulos y Valores			0.00	0.00
Arrendamientos Financieros			0.00	0.00
<i>Subtotal Corto Plazo</i>			0.00	0.00
Largo Plazo				
Deuda Interna			0.00	0.00
Instituciones de Crédito			0.00	0.00
Títulos y Valores			0.00	0.00
Arrendamientos Financieros			0.00	0.00
Deuda Externa			0.00	0.00
Organismos Financieros			0.00	0.00
Deuda Bilateral			0.00	0.00
Títulos y Valores			0.00	0.00
Arrendamientos Financieros			0.00	0.00
<i>Subtotal Largo Plazo</i>			0.00	0.00
<i>Otros Pasivos</i>			212,462,642.59	247,570,631.68
Total Deuda y Otros Pasivos			212,462,642.59	247,570,631.68


LIC. JOSE ANTONIO ROMERO MONTAÑO
SECRETARIO GENERAL ADMINISTRATIVO


DRA. MARTHA PATRICIA PATIÑO FIERRO
RECTORA